

TEMAT: **Polska to mój dom**

Dzień dobry

Katechizm polskiego dziecka. (możemy przeczytać i nauczyć się z dzieckiem wiersza).

Katechizm polskiego dziecka
Władysław Bełza

- Kto ty jesteś?
- Polak mały.

- Jaki znak twój?
- Orzeł biały.

- Gdzie ty mieszkasz?
- Między swemi. (swymi)

- W jakim kraju?
- W polskiej ziemi.

- Czem ta ziemia? (czym)
- Mą Ojczyzną.

- Czem zdobyta? (czym)
- Krwią i blizną.

- Czy ją kochasz?
- Kocham szczerze.

- A w co wierzysz?
- W Boga wierzę.

Będziemy w tym tygodniu rozmawiać o naszej Ojczyźnie. Mieszkamy w Polsce, to nasza ojczyzna. To co nas otacza: domy, ulice, drzewa, ptaki, pola, to jest nasza Ojczyzna. Kraków to nazwa miasta w którym mieszkamy, chodzimy do przedszkola, uczymy się i bawimy.

Jesteśmy Polakami, mieszkamy w Polsce.
To jest nasz kraj - Rzeczpospolita Polska.



Wiersz „To moja Polska”- czytamy i rozmawiamy na temat wiersza.

To moja Polska **Dominika Niemiec**

Tu jest moje miejsce na Ziemi.
Tu jest mój dom i moja rodzina.
To jest moje miasto, moje ulice.
Tu każdy mój dzień się kończy i zaczyna.
Znam tu każdy plac, każdy zakątek.
Tu mam kolegów i chodzę do przedszkola.
To miejsce kochać, cenić i szanować
to moja Polaka – patrioty rola.

Pytania po wysłuchaniu wiersza:Którego kraju, dotyczył ten wiersz?, Kim są ludzie mieszkający w Polsce?, Kto to jest patriota?, Jakimi uczuciami darzymy nasz kraj?, Dlaczego czujemy się związani z naszym krajem, co tutaj jest nasze?

Naszą przewodnią piosenką na ten tydzień będzie: „Jedzie pociąg z daleka”.

Jedzie pociąg z daleka sł. i muz. tradycyjne

Jedzie pociąg z daleka,
na nikogo nie czeka.
Konduktorze łaskawy,
zabierz nas do Warszawy. x2
Konduktorze łaskawy,
zabierz nas do Warszawy.
Trudno, trudno to będzie,
dużo osób jest wszędzie. x2
Pięknie pana prosimy,
jeszcze miejsce widzimy.
A więc prędko wsiadajcie,
do Warszawy ruszajcie. x2

Pytania po wysłuchaniu piosenki:

Dokąd ludzie chcieli pojechać? Dlaczego konduktor nie chciał ich zabrać? Czy pojechali jednak do Warszawy? Jak, myślicie, dlaczego chcieli pojechać do Warszawy? Co mogli tam zobaczyć?

Podpowiedź do ostatniego pytania: w Warszawie możemy zobaczyć Stare Miasto, Zamek Królewski i Plac Zamkowy, Pomnik Syrenki, Budynek w którym sprawuje rządy prezydent Państwa, Pomnik Nieznanego Żołnierza, oczywiście Stadion Narodowy.

Jak powstała Warszawa? - słuchanie legendy.


Wars i Sawa Joanna Kończak

Gdy rybak Wars wypłynął na połów, zobaczył w rzece dziwną, wielką rybę. Z ciekawości podpłynął bliżej. To nie była ryba, ale syrena. Miała ciało pięknej dziewczyny i rybi ogon. Nazywała się Sawa. Wars zakochał się w syrenie, a ona w nim. Syrena nie chciała dłużej żyć w rzece. W magiczny sposób ogon Sawy odmienił się w ludzkie nogi. Szczęśliwa para zamieszkała w chacie nad Wisłą. Pewnego razu zapukał do nich gość. To był książę Ziomomysł, który zgubił się na polowaniu. Wars i Sawa nie wiedzieli, jak ważna osoba do nich trafiła. Z dobroci przyjęli wędrowca pod dach, nakarmili i przenocowali. Książę wyznał potem, kim jest. Podziękował szczerze za pomoc i powiedział: „Ziemie te na zawsze Warszowe zostaną”. Warszawa zyskała więc swoją nazwę, by wszyscy pamiętali o dobrym sercu Warsa i Sawy.

Można porozmawiać na temat legendy: Co zobaczył rybak, gdy wypłynął na połów?


Jak wyglądała syrena? Jak miała na imię? Co się stało gdy rybak i syrenka zakochali się w sobie? Gdzie zamieszkała szczęśliwa para? Kto pewnego dnia zapukał do ich chaty? Wars i Sawa nie wiedzieli, że to książę, jak go przyjęli? Jak odwdzieczył się książę gospodarzom? Od czego Warszawa uzyskała swą nazwę?

Następnie praca z obrazkiem. Skreśl te elementy, które nie pasują do historycznych postaci Warsa i Sawy i powiedzcie dlaczego? (zegarek, telefon, motorówka, gitara, słuchawki, aparat, skuter).



Stolicą Polski jest Warszawa, to bardzo ważne miasto. Przez Warszawę płynie rzeka Wisła.

Symbolem Warszawy jest syrenka i znajduje się w herbie tego miasta. (pokaż herbu na ilustracji).



ZABAWY RUCHOWE, ODDECHOWE ITP.

„Mali żołnierze”- dziecko maszeruje po pokoju, unoszą wysoko kolana; na hasło saperzy, dziecko czołga się po podłodze.

„Jak łopocze flaga”

Dziecko trzyma małą flagę, jeśli nie mamy w domu można ją samodzielnie wykonać (potrzebna będzie wykałaczką do szaszłyków, lub patyk. Kartkę z bloku rysunkowego dzielimy na pół i kolorujemy na czerwono połowę kartki, łączymy patyk i kartkę, powstaje mała flaga).

Ćwiczenie oddechowe polega na tym, że dmuchamy na wydechu zgodnie z poleceniem, np. Jak łopocze flaga na słabym wietrze?, jak łopocze flaga na zmiennym wietrze? (raz mocniej raz słabiej).

Jak łopocze flaga na silnym wietrze?- dzieci biorą wdech i dmuchają z całej siły.

Zabawa – układamy flagę polski. Układamy z przedmiotów białych i czerwonych, które znajdziemy w domu.

PRACE PLASTYCZNO-TECHNICZNE

„ORZEŁ Z ROLKI”- rolkę obwijamy białym papierem. Doklejamy z żółtego lub złotego koloru koronę wykonaną samodzielnie. Z żółtego papieru wykonujemy również nogi. Rysujemy oczy i doklejamy dziób. Na białej kartce odrysowujemy dłonie, wycinamy - to są skrzydła orła. Przyklejamy orła na czerwonej kartce.



„Moja Ojczyzna”

Praca indywidualna, samodzielna do wykonania przez dziecko. Technika mieszana, czyli rysujemy, malujemy, naklejamy. Wkładamy do pracy elementy biało-czerwone.

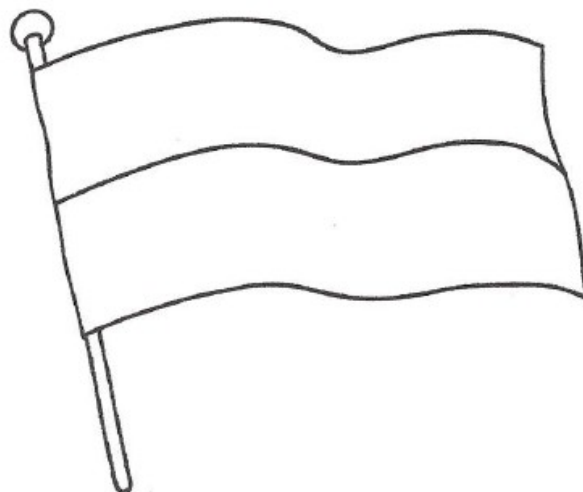
Poniżej można zobaczyć wykonane prace i wykonać swoje w domu. Poniżej praca wykonana przez moje starsze dziecko, jako tylko propozycja, wy wykonajcie swoją pracę.



W jakiej miejscowości jest twoje przedszkole? Z pomocą rodzica zaznacz je na mapie kropką. Na górze mapy jest Morze Bałtyckie- pokoloruj je na niebiesko. Na dole mapy Polski znajdują się góry- pokoloruj je na brązowo. Pokoloruj flagę Polski.



• Pokoloruj flagę Polski.




Zachęcam do posłuchania piosenek i oglądnięcia filmów o Polsce.
Przypominam , że w trakcie słuchania hymnu, stoimy na baczność, to wyraz naszego szacunku do jednego z symboli narodowych.
Symbole narodowe to: flaga biało-czerwona, godło Polski czyli orzeł biały i hymn Polski.

To są nasze symbole narodowe.



To nasze godło.



To nasza flaga.



Pozdrawiam wszystkie dzieci, życzę miłego słuchania i zabawy.

Linki do słuchania i wykorzystania w wolnej chwili.

- Hymn Polski, <https://youtu.be/AJsWz9SlpfA>
- Film o Polsce, <https://youtu.be/DCwEJ9tHt5c>
- Piosenka o Polsce, <https://youtu.be/plug6OIrXRM>
- Piosenka: Płynie Wisła płynie, <https://youtu.be/0oPokemvQ90->