

- Pokoloruj tęczę zgodnie z kodem na dole strony.



tata

tatar

tartak

tarta

talar

tarka



tata



tatar



tartak



tarta




talar




tarka




- Przyjrzyj się rysunkom i powiedz, co na nich widzisz. Skreśl obrazki przedstawiające niewłaściwe zachowania w czasie burzy.






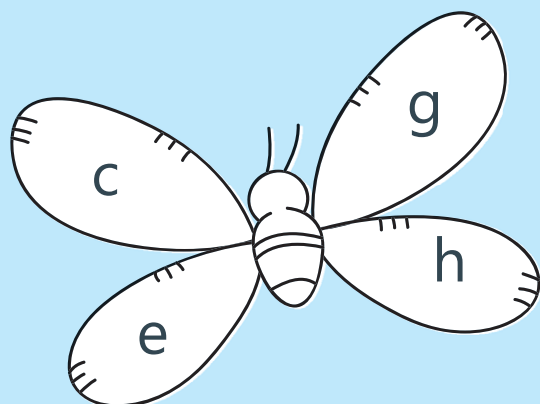
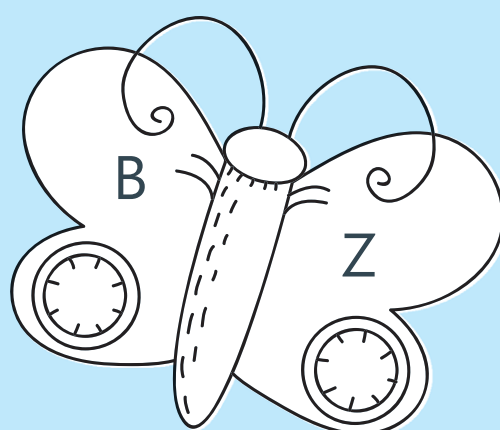

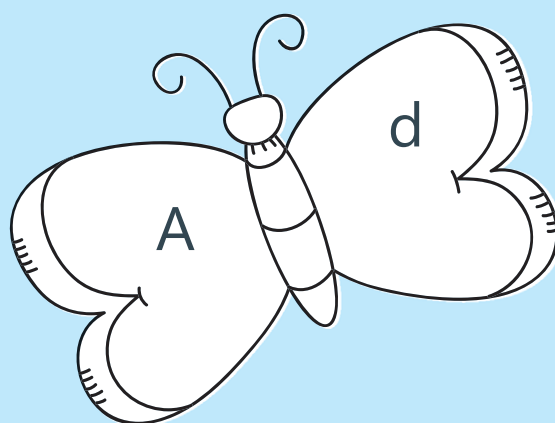
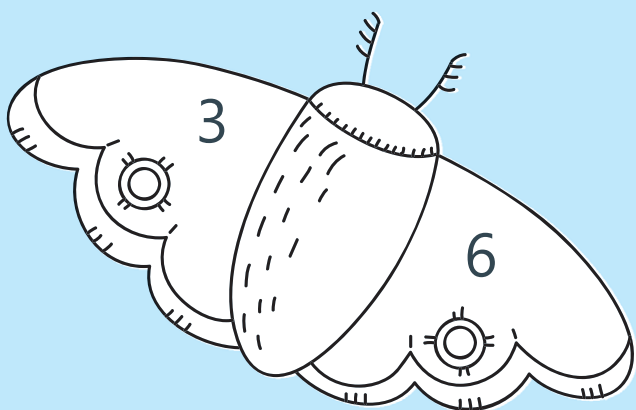
- Rzuć kostką i narysuj na biedronce tyle kropek, ile oczek wskazuje kostka. Połącz linią każdą biedronkę z odpowiednią kostką poniżej. Rzucaj kostką sześć razy.
- ★ Pokoloruj biedronkę z największą liczbą oczek.




- Do każdego kwiatka dorysuj tyle płatków, ile wskazuje liczba w kółku.



- Odszukaj na rysunku owady, na których skrzydłach widać cyfry, i pokoloruj na fioletowo skrzydło z większą liczbą. Pokoloruj na czerwono owady z literami na skrzydłach.



- Umieść nalepki z lodami w odpowiednich miejscach w tabeli.




- W każdym rzędzie otocz pętlą element niepasujący do reszty.



- Powiedz, co widzisz na zdjęciach. Połącz liniami zdjęcia przedstawiające elementy, których nazwy brzmią podobnie.



- Pokoloruj obrazek zgodnie z kodem.



- Narysuj obrazki po śladzie i je pokoloruj.

