

Propozycje zajęć logopedycznych dla 3 latków

Dzień dobry!

Drogie dzieci. Aby nie nudziło Wam się zbyt długo w domu, mam dla Was propozycję kilku zabaw i zadań, które możecie wykonywać sami lub z pomocą rodziców. Przyjrzyjcie się im bliżej!

1. Przygody Pana Pirata

Ahoj Marynarzu! Zobacz, to słynny Kapitan Rudobrody! Czy będziesz w stanie naśladować jego miny? Powodzenia!


 <p>Dotknij czubkiem języka nosa.</p>	 <p>Wysuń płaski język.</p>	 <p>Uśmiechnij się szeroko ze złączonymi zębami.</p>	 <p>Przygryź lekko dolną wargę.</p>
 <p>Nadmij policzki i wolno wypuszczaj powietrze.</p>	 <p>Zwiń język w rurkę.</p>	 <p>Przygryź lekko górną wargę.</p>	 <p>Wypchnij policzek językiem.</p>
 <p>Przesuwaj czubkiem języka po górnych zębach, od zewnątrz.</p>	 <p>Uśmiechnij się szeroko z zamkniętymi ustami.</p>	 <p>Położ szeroko płaski język w buzi.</p>	 <p>Szybko unos i opuszczaj język, przy szeroko otwartych ustach.</p>
 <p>Cofnij szeroki język wzdłuż podniebienia.</p>	 <p>Wysuwaj i wsuwaj język pomiędzy lekko rozwarpte zęby.</p>	 <p>Przesuwaj czubkiem języka po podniebieniu.</p>	 <p>Kłaskaj.</p>




2. Balonowe wyzwanie

To zadanie jest prostsze niż się wydaje! Możesz wykonać je samemu używając balonika, bądź też bez niego – dmuchając w powietrze!


BALONY




Szybko i mocno wydmuchuj powietrze.



Dmuchnij trzy razy



Jak najdłużej wydmuchuj powietrze.



Dmuchnij sześć razy - najpierw długo i słabo, a potem krótko i mocno.

© printotek a .pl by Ani Mowa

3. Podróż z buzią

Poproś kogoś by się z Tobą pobawił. Zróbcie razem karteczki, lub wykorzystajcie te z których korzystaliście już kiedyś. Napiszcie na nich nazwy różnych pojazdów. Twoim zadaniem będzie naśladowanie odgłosów wylosowanego pojazdu tylko za pomocą buzi! Dasz radę? Pamiętaj, że zawsze ktoś starszy może Ci pokazać jak to zrobić!