



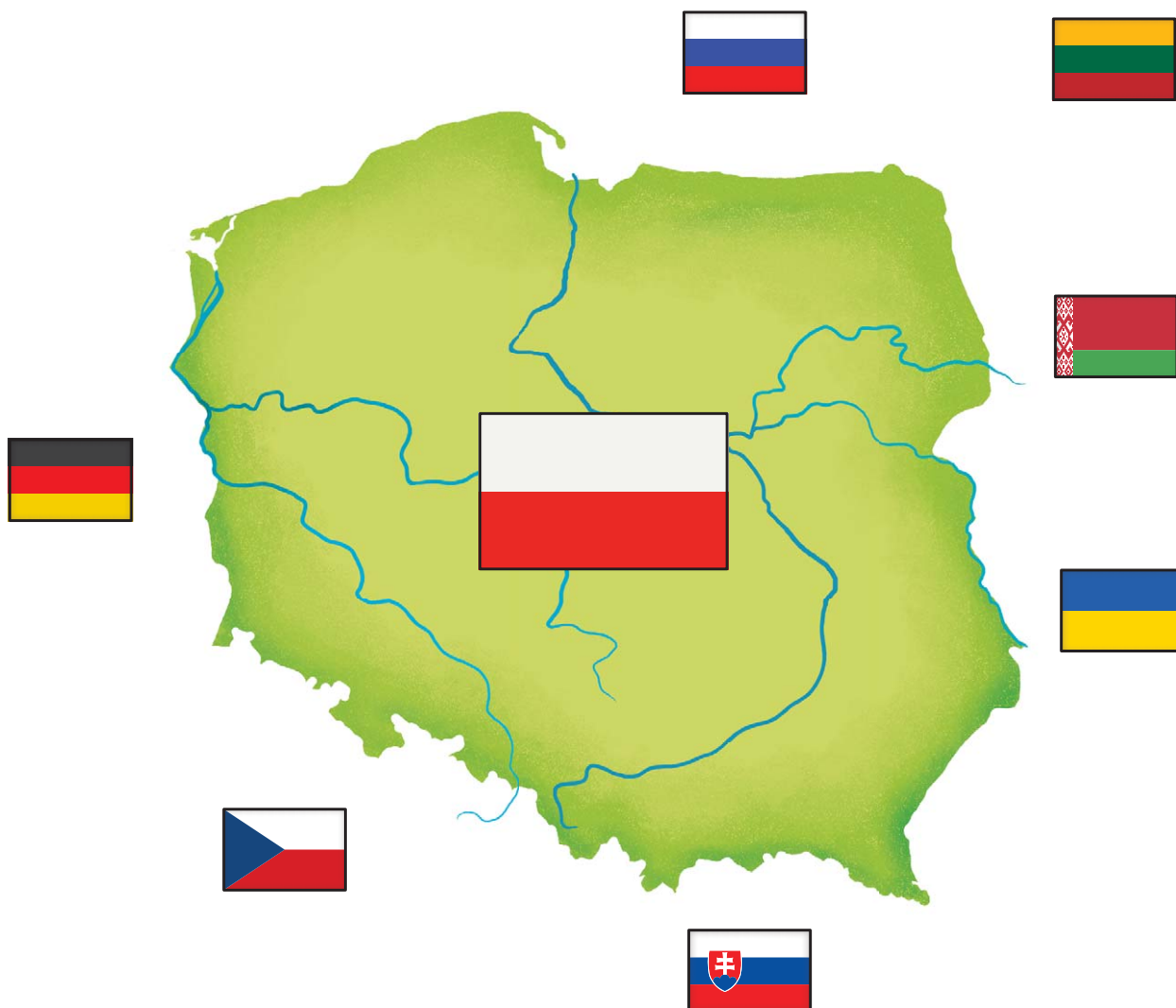
- Pokoloruj godło Polski zgodnie ze wzorem.



- Uzupełnij rytmy zgodnie ze wzorami. Możesz wykonać to zadanie, stemplując palcem maczanym w farbie.



- Otocz czerwonymi pętlami flagi zawierające jeden taki kolor, który występuje we fladze Polski. Otocz zielonymi pętlami flagi zawierające dwie takie same barwy, jakie ma flaga naszego kraju.



- Umieść nalepki z symbolami miast w odpowiednich miejscach na mapie Polski.



- Narysuj w ramce poniżej symbol miejscowości, w której mieszkasz.



- Przyjrzyj się fotografiom. Otocz pętlami zdjęcia potraw, z których znana jest Polska.



- Narysuj chleb. Postaraj się nie odrywać ręki.



Jj



jagody





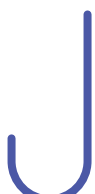









- Znajdź na ilustracji i pokoloruj lub otocz pętlami co najmniej siedem elementów, których nazwy zaczynają się głóską *j*.





- Narysuj szlaczek po śladzie.





- Obok każdego kształtu w tabeli narysuj taki sam wzór. Pokoloruj dowolnym kolorem pole, na którym wzór, twoim zdaniem, najbardziej przypomina literę **j**.
- ★ Powiedz, czy któreś wzory przypominają ci inne litery.

- Znajdź nalepki z odpowiednimi literami i umieść je w ramce na dole strony w takiej kolejności, by utworzyły nazwę naszego kraju. Pokoloruj flagę Polski. Na mapie zaznacz na niebiesko rzekę Wisłę i podkreśl nazwy miast leżących nad tą rzeką.



- Przyjrzyj się zdjęciom przedstawiającym krajobrazy charakterystyczne dla Polski. Umieść nalepki z brakującymi fragmentami fotografii w odpowiednich miejscach. Opowiedz, co przedstawiają zdjęcia.



Karta 11



Karta 13

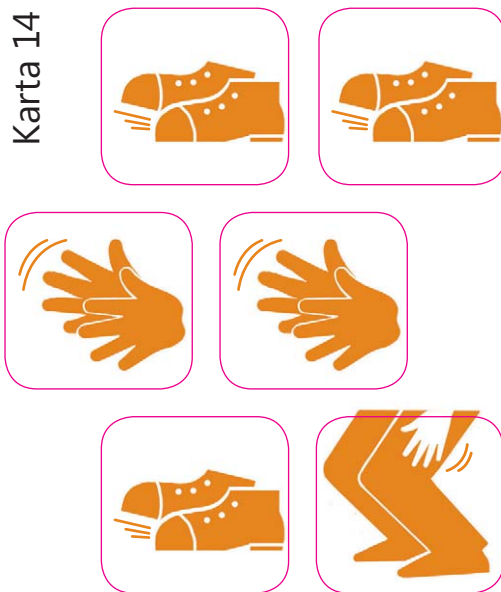
P S L K

A B N E O

Karta 13



Karta 14




Karta 17

r m h

Karta 21

O! Aaaa!

Karta 20



Ha, ha! Hura!

Ehh... Wrr!