

- Przyjrzyj się zdjęciom. Narysuj uśmiechnięte buźki przy zdjęciach, które przedstawiają przedmioty i zachowania przyjazne środowisku, a smutne buźki przy zdjęciach przedstawiających przedmioty i zachowania szkodliwe dla naszej planety.
- ★ Powiedz, jakie jeszcze znasz zachowania przyjazne środowisku.



- Narysuj w ramce z kwiatkiem obiekty, które pochodzą z natury, a w ramce z nożyczkami przedmioty stworzone przez człowieka.



# Zz



zebra

- Znajdź na ilustracji i pokoloruj lub otocz pętlami co najmniej pięć elementów, których nazwy zaczynają się głóską z.



- Narysuj szlaczek po śladzie.



- Powiedz, jaką sylabą zaczynają się nazwy obiektów ze zdjęć. Połącz linią każdą fotografię z odpowiednią sylabą.



ZE



ZA



ZU



- Otocz pętlami wszystkie litery Z.

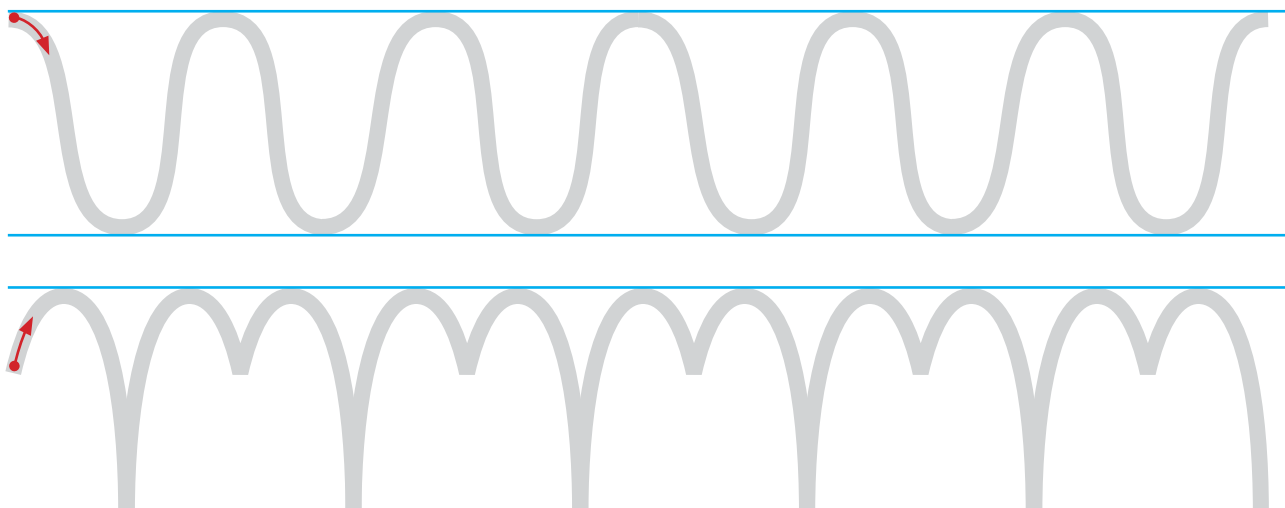
Z

A Z W A Z N Z Y K Z W Y

K N S Z W S K Z Y W Z N




- Narysuj szlaczki po śladzie.






- Narysuj symbol.
- ★ Powiedz, czy wiesz, co oznacza ten symbol.



- Przyjrzyj się zdjęciom i zastanów się, które śmieci można ponownie wykorzystać do stworzenia nowych przedmiotów. Połącz te obiekty liniami z symbolem na środku.
- ★ Powiedz, czy wiesz, w jaki sposób można wykorzystać pozostałe rzeczy.



- Zastanów się, do jakich koszy powinny trafić śmieci pokazane na rysunkach poniżej. Otocz pętlami w kolorze wybranego kosza śmieci, które powinny zostać do niego wrzucone.
- ★ W ramkach na dole strony dorysuj swoje propozycje odpadów pasujących do każdego kosza. Kolory ramek wskazują na rodzaj koszy, do których powinny trafić narysowane przez siebie śmieci.



- Przyjrzyj się zdjęciom. Skreśl śmieci, które dobrano do nieodpowiednich koszy.
- ★ Wśród skreślonych odpadów otocz pętlami te, których nie wyrzucamy do żadnego z koszy znajdujących się na zdjęciach. Powiedz, gdzie powinno się je wyrzucać.

The image shows three recycling bins with their respective labels and a collection of waste items above each:

- Green bin (SZKŁO - Glass):** Contains a beer bottle, a green bottle, a blue plastic bottle, a glass jar, a cardboard box, and another green bottle.
- Red bin (PAPIER PLASTIK - Paper and Plastic):** Contains a light bulb, a banana peel, a cardboard box, a blue funnel, a blue plastic bottle, a red can, a white plastic bottle, a pink plastic bag, a green plastic bottle, a blue plastic cup, a blue plastic bottle, a yellow plastic bag, and a blue plastic container.
- Black bin (MIESZANE - Mixed):** Contains a green leafy vegetable, an orange egg carton, a glass jar, a metal can, a blue plastic bottle, a glass jar, a banana peel, a blue plastic bottle, a glass jar, orange slices, a stack of cardboard boxes, a bouquet of flowers, a banana, and a glass jar.

- W każdej parze odpadów otocz pętlą ten, który rozkłada się dłużej.

