


- Turysta podczas wycieczki pogubił różne przedmioty ze swojego plecaka. Powiedz, co to za przedmioty, i pomóż mu je znaleźć. Odszukaj na rysunku wskazane przedmioty i otocz je pętlami.




- Powiedz, co twoim zdaniem jest niezbędne na wycieczce w górach. Narysuj te przedmioty.



- Powiedz, co można zauważyć na plaży, a co pod wodą. Narysuj swoje pomysły w odpowiednich miejscach na obrazku.



- Ponumeruj muszelki w każdym szeregu – od najmniejszej do największej.





- Przyjrzyj się ilustracji. Znajdź i otocz pętlami: osobę, która ma okulary i parasol; osobę, która ma dmuchane koło i czapkę oraz je lody; osobę, która ma kręcone włosy i zielone klapki; osobę, która ma maskę do nurkowania i płetwy.



- Uzupełnij rytmy. Umieść nalepki w odpowiednich miejscach.



- Powiedz, ile przedmiotów jest na rysunku. Narysuj w ramce odpowiednią liczbę kropek lub napisz cyfrę. Odszukaj i narysuj po śladzie rower.



- Narysuj instrukcję, jak dojść do skarbu – pokoloruj kratki na dole strony odpowiednimi kolorami.



--	--	--	--	--	--	--	--



- Zaznacz krzyżykiem na liście, co zamierzasz robić w wakacje. W ramkach na dole strony dorysuj, jakie jeszcze masz plany.

























- Narysuj, gdzie spędzisz wakacje.

