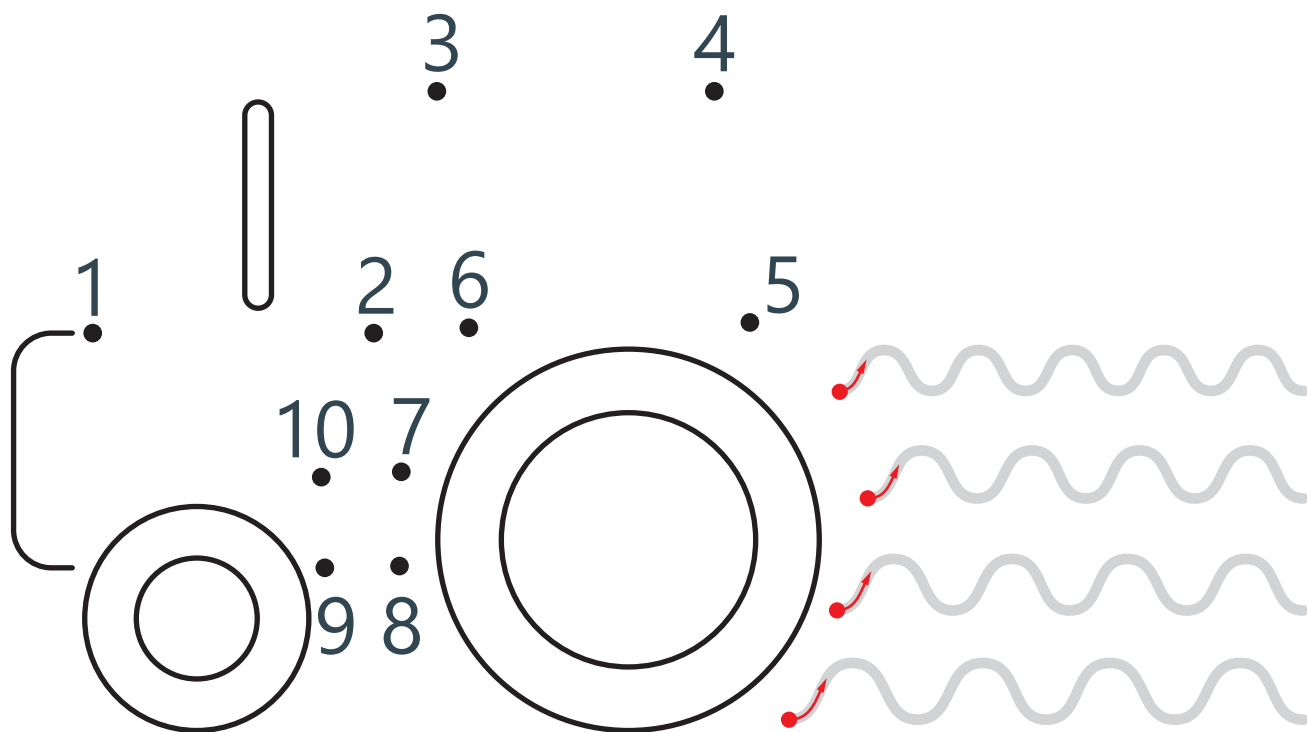



- Na zdjęciach widzisz pojazdy i narzędzia służące do pracy na polu. Otocz czerwonymi pętlami wszystkie maszyny. Otocz zielonymi pętlami wszystkie narzędzia ręczne. Powiedz, czy wiesz, do czego służą przedstawione na zdjęciach pojazdy i narzędzia.



- Połącz liczby od 1 do 10. Dokończ rysowanie śladów traktora. Pokoloruj obrazek.



- Przyjrzyj się zdjęciom. Połącz liniami traktory z ich cieniami.



- Wytnij rysunki, które pokazują, jak powstaje chleb. Ułóż je w odpowiedniej kolejności i przyklej na oddzielnej kartce.
- ★ Spróbuj przeczytać wyraz, który powstał z liter umieszczonych w rogu każdego obrazka. Opowiedz, jak powstaje chleb.



k



i



o



n




l




r




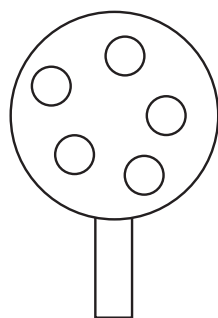


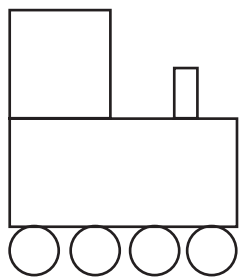
- Na rysunku poniżej wszystkie marchewki zostały oznaczone literami. Pozostałe warzywa to pietruszki. Odszukaj wszystkie marchewki i pokoloruj je na pomarańczowo. Policz, ile jest marchewek w pierwszym rzędzie, i wpisz w ramkę odpowiednią liczbę.
- ★ Policz, ile jest wszystkich warzyw w drugim rzędzie, i wpisz w ramkę odpowiednią liczbę.



- Przyjrzyj się rysunkowi. Pokoloruj tylko te elementy, które nie pasują do obrazka.



- Przyjrzyj się obrazkom po lewej stronie. Narysuj obok nich elementy, z jakich zostały stworzone.



- Wytnij puzzle i ułóż z nich obrazek zgodnie ze wzorem. Naklej obrazek na kartkę.

