





- Narysuj w ramce swoją mamę. Na talerzu narysuj jej ulubione danie. Pokoloruj kredkę na jej ulubiony kolor. Opowiedz o swojej mamie.

# Moja Mama



- Przyjrzyj się symbolom w ramce, które wskazują na cechy i elementy torebki mamy Julka. Otocz pętlą właściwą torebkę.





- Narysuj po śladzie kwiatki dla mamy. Dokończ rysowanie rytmów zgodnie ze wzorami. Możesz wykonać to zadanie, stemplując palcem maczanym w farbie.



- Narysuj w ramce swojego tatę. Na talerzu narysuj jego ulubione danie. Pokoloruj kredkę na jego ulubiony kolor. Opowiedz o swoim tacie.


# Mój Tata



- Narysuj krawat po śladzie. Pokoloruj rysunek według własnego pomysłu.



- Przyjrzyj się ilustracjom przedstawiającym cztery rodziny. Otocz czerwona pętlą rodzinę, która jest najmniej liczna. Otocz niebieską pętlą rodzinę, w której jest najwięcej dzieci. Narysuj w ramkach pod rysunkami tyle kropek, ile widzisz postaci na każdym obrazku.












- Narysuj drugą połowę serca według wzoru. Opowiedz, co widzisz na rysunku na dole strony. Powiedz, w jaki sposób okazujesz miłość swoim bliskim.



Karta 11



Karta 13

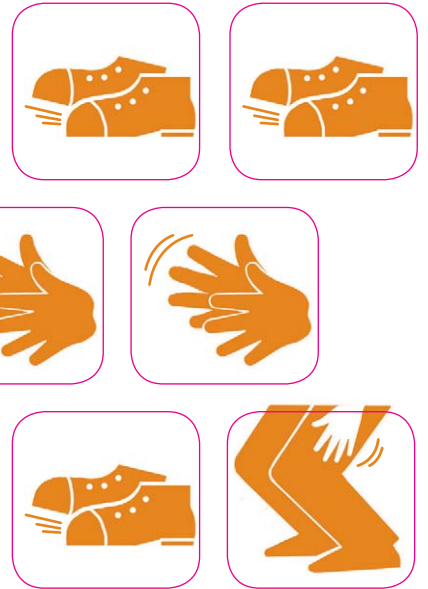
P S L K

A B N E O

Karta 13



Karta 14




Karta 17

r m h

Karta 21

O! Aaaa!

Karta 20



Ha, ha! Hura!

Ehh... Wrr!