
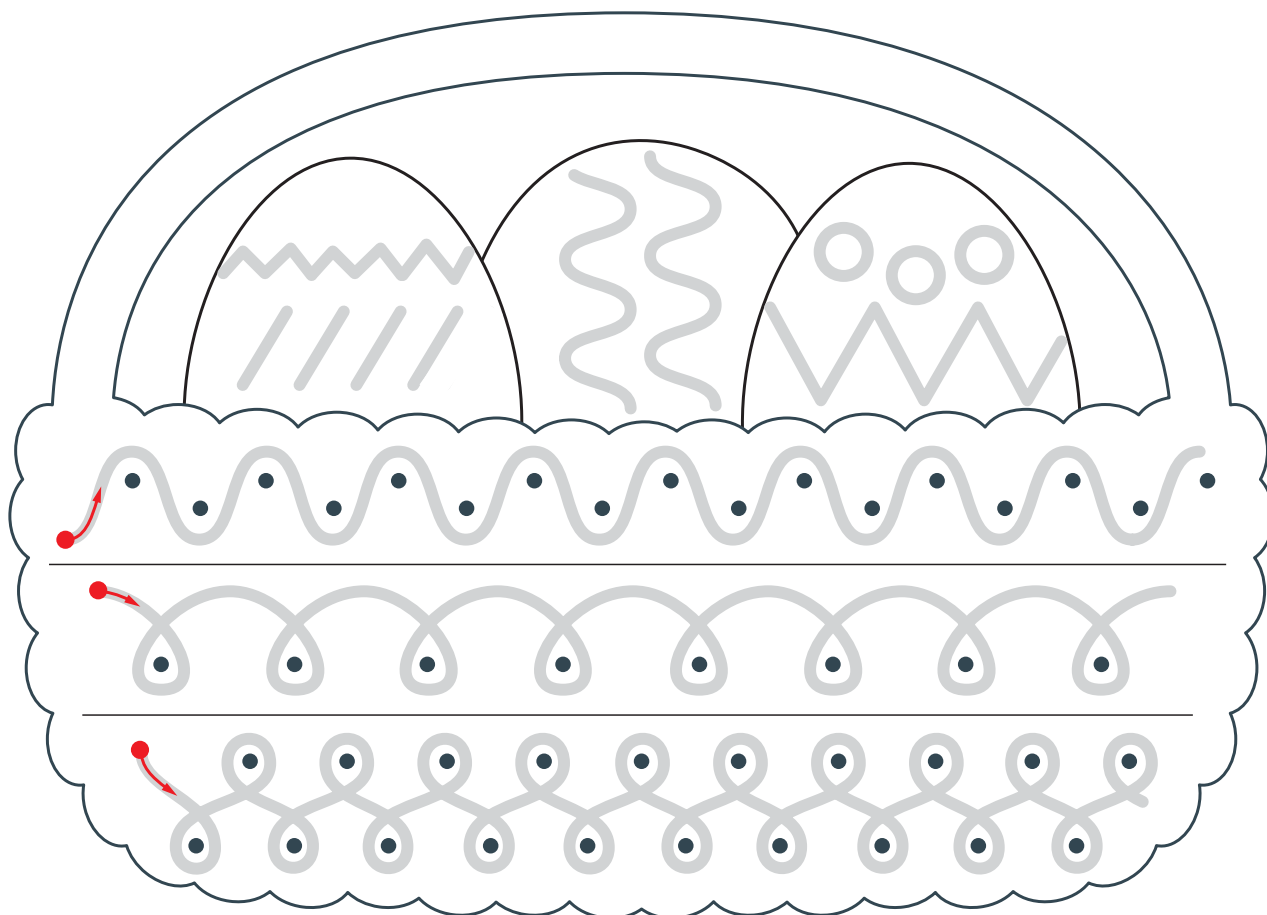



- Graj w sudoku. Narysuj odpowiednie obrazki tak, aby w żadnym rzędzie – w pionie i poziomie – wzory się nie powtarzały.















- Narysuj szlaczki po śladzie i pokoloruj rysunek.




- Podaj nazwy produktów, które wkładamy do wielkanocnego koszyka. Policz w nich sylaby i na tej podstawie połącz je liniami z odpowiednimi koszykami. Powiedz, co jeszcze wkładasz do wielkanocnego koszyczka.




- Wytnij elementy z dołu strony. Przyjrzyj się rysunkom i uzupełnij tabelę odpowiednimi naklejkami.



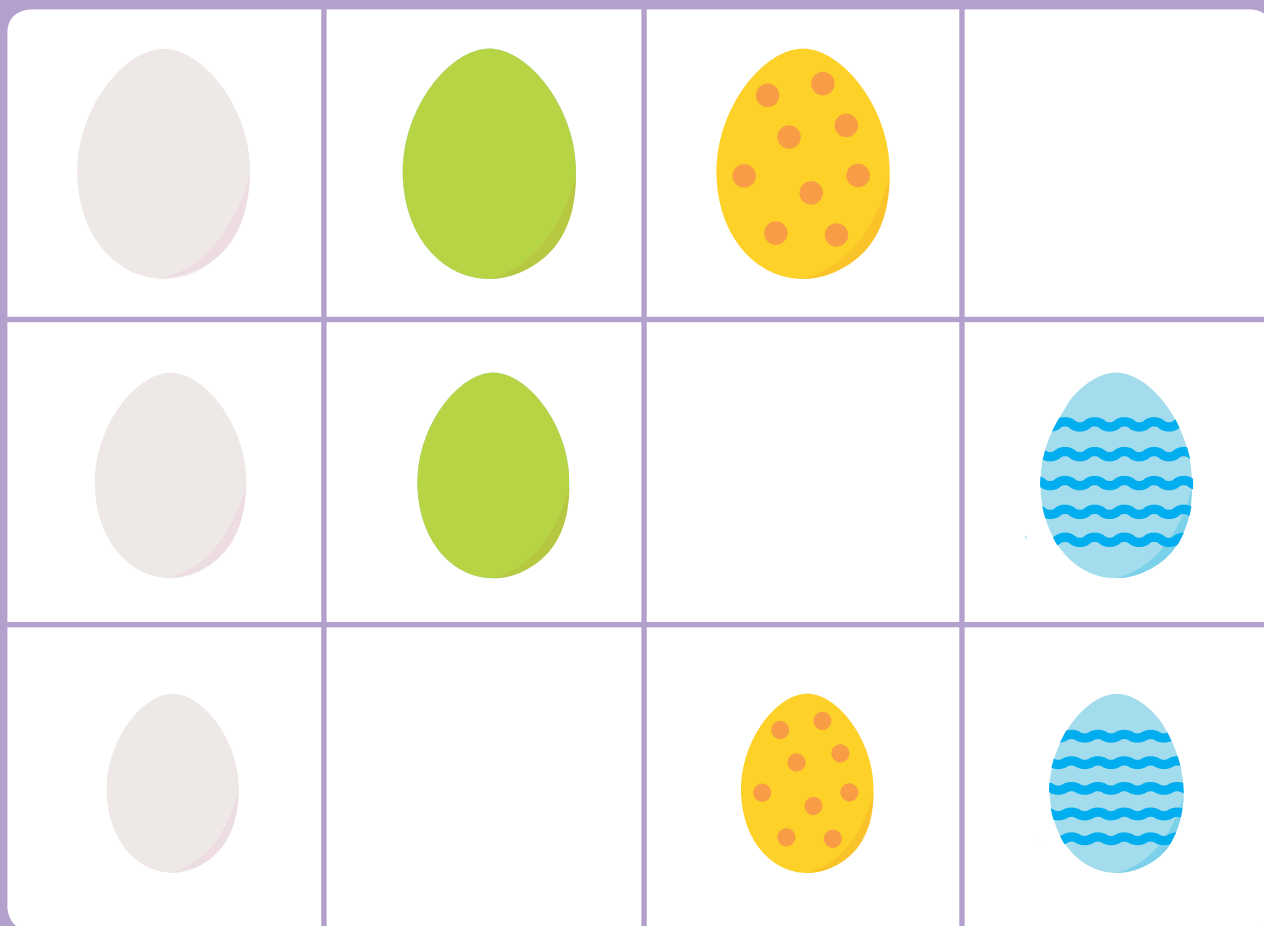
- Dokończ kolorowanie pisanki zgodnie ze wzorem.



- Połącz liniami połówki jajek tak, by na jednej połówce był obrazek, a na drugiej nazwa tego, co się na nim znajduje.
- ★ Powiedz, ile sylab zawiera każdy z przedstawionych na jajkach wyrazów.



- Dorysuj w tabeli brakujące pisanki. Zwróć uwagę na wskazaną wielkość jajek i wzory na nich umieszczone.



- Połącz liniami pary takich samych palm wielkanocnych.

