

Przeczytaj wyrazy z nauczycielem. Wskaż odpowiednie obrazki.



palma



babka



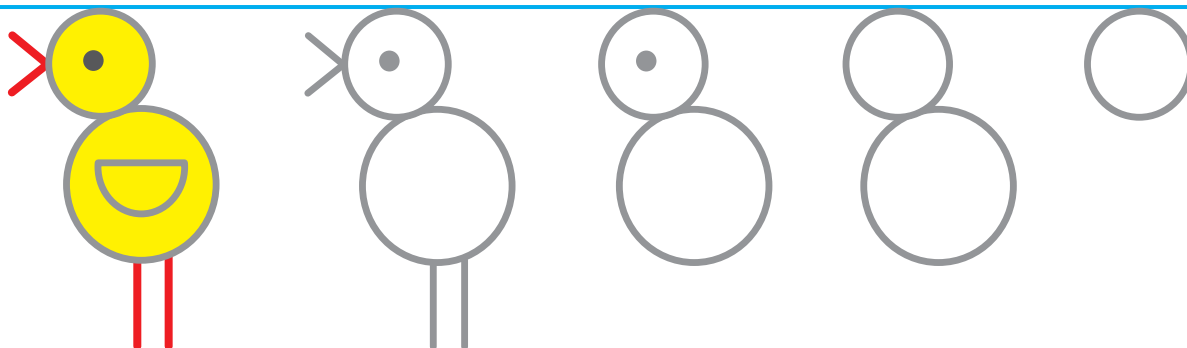
baranek



mazurek




pisanki





Dokończ rysować kurczątko według wzoru. Pokoloruj je.

Pokoloruj rysunek.



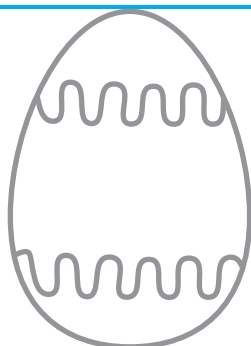
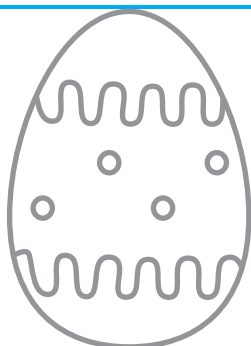



Ozdób jajka według własnego pomysłu.




Dokończ rysować koguciki według wzoru. Pokoloruj je.

Obejrzyj obrazki. Ponumeruj je za pomocą kropek według kolejności. Opowiedz historijkę.



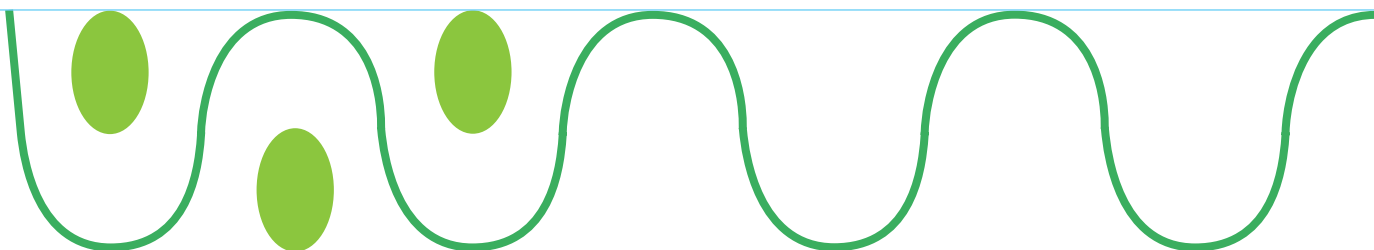
Dokończ ozdabiać jajka według wzoru. Pokoloruj rysunki.

Rysuj po śladach. Pokoloruj rysunki.




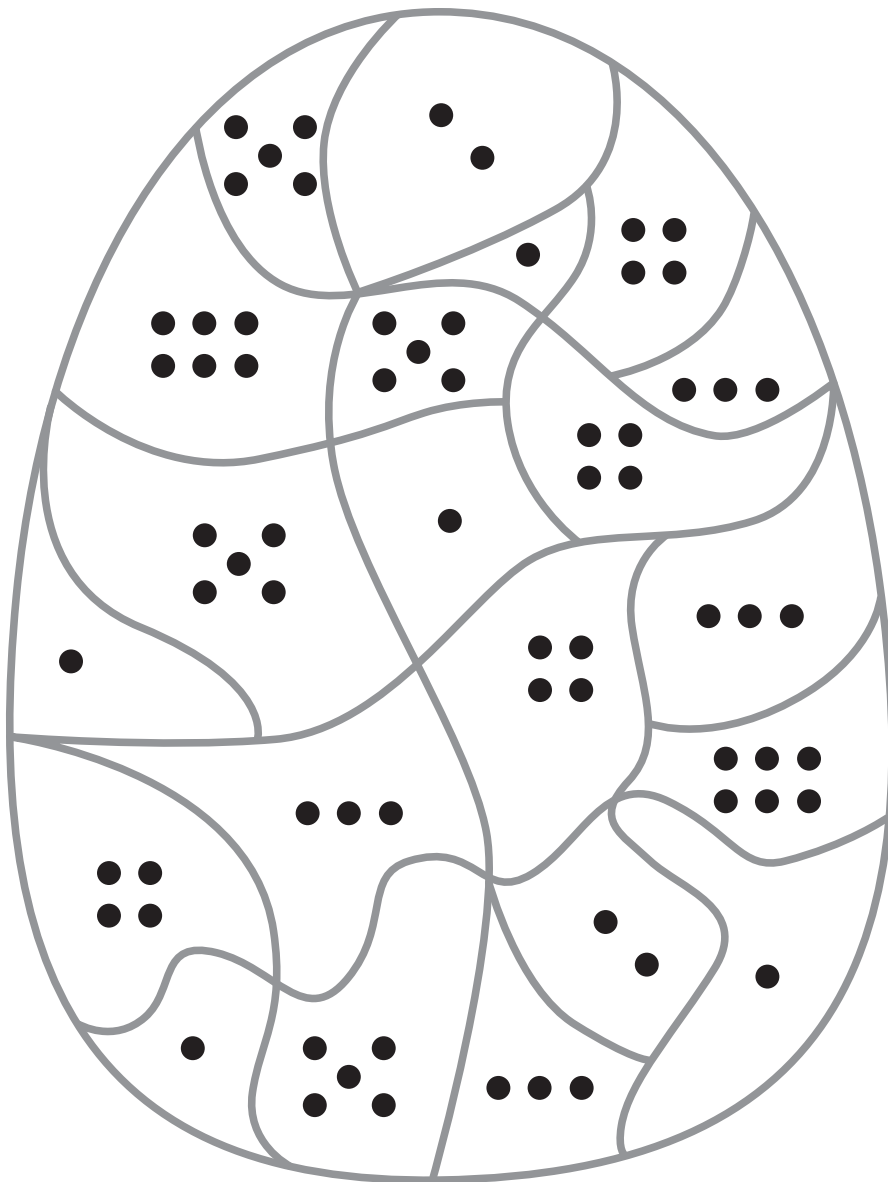
Ozdób rysunki jajek po prawej stronie tak, jak są ozdobione jajka po lewej stronie.

Policz pisanki po lewej i po prawej stronie. Pokoloruj kwadrat przy tych pisankach, których jest więcej.




Dokończ rysować szlaczek według wzoru.

Pokoloruj rysunek pisanki według podanego kodu. Kolorując, powtarzaj za nauczycielem rymowanke.



Pisanka, pisanka –  
jajko kolorowe –

mieni się jak tęcza  
na niebie deszczowym.



Dokończ rysować szlaczek według wzoru z poprzedniej karty.